

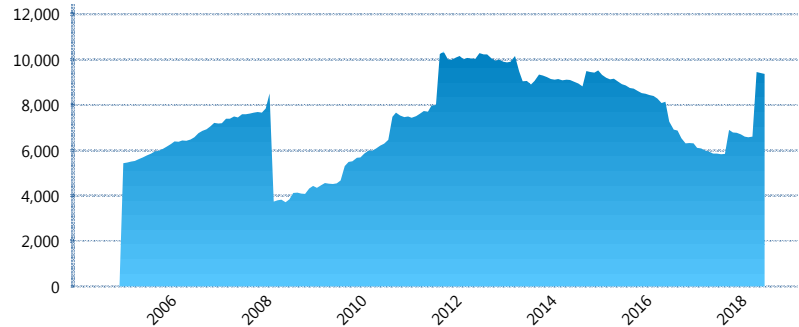
I. INFORMACIÓN FINANCIERA

I) Detalles del Fondo

Detalles del Fondo	
Razón Social	Principal Siefore 1, S.A. de C.V.
Inicio de Operaciones	23/09/2004
Tipo de Fondo	Básica
Clave Bolsa	APRINB1
Activos Administrados *	9,370
ISIN	MX54AP0A0022
Comisión Anual	1.07%
Administrador	Principal Afore, S.A. de C.V.
Director General	C. Mariano Alejandro Ugarte del Solar
Presidente del Consejo	C. Alejandro Elizondo Rodríguez

Activos Administrados *

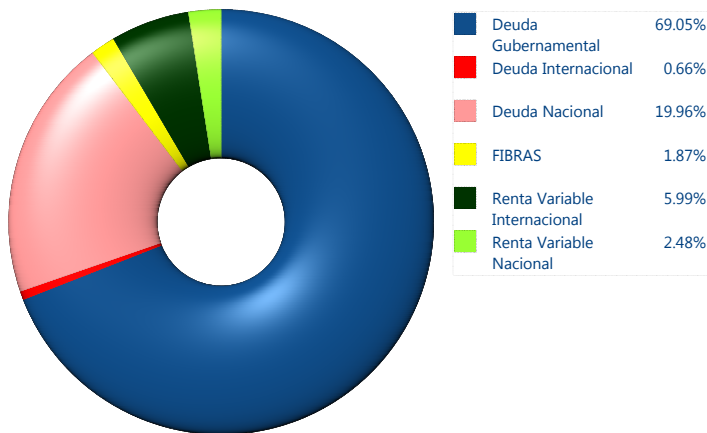
\$9,370



*Cifras en millones de pesos

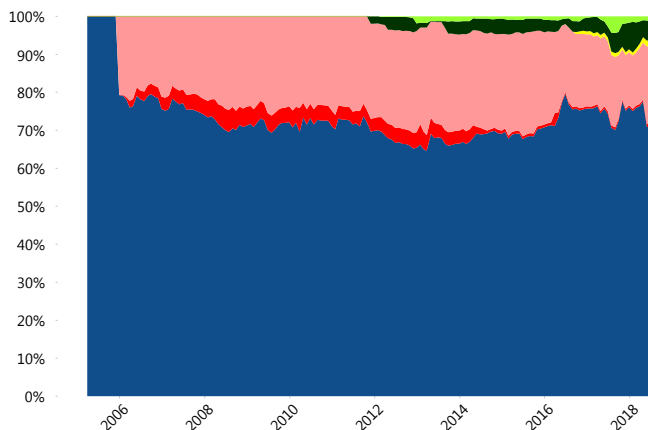
Contiene el efecto de fusiones, cortes transversales y transferencias por edad. Para mayor información consultar: <http://www.consar.gob.mx/gobmx/Aplicativo/Factsheets/EC/ECSAR.pdf>

II) Inversiones



Tipo de Instrumento		Principal (SB1)	Sistema Básicas 1**
Renta Variable Nacional	Renta Variable Nacional	2.48%	2.64%
	Total	2.48%	2.64%
Renta Variable Internacional	Renta Variable Internacional	5.99%	4.50%
	Total	5.99%	4.50%
FIBRAS	FIBRAS	1.87%	1.80%
	Total	1.87%	1.80%
Deuda Nacional	Aerolíneas	0.00%	0.12%
	Alimentos	0.48%	0.49%
	Automotriz	0.21%	0.14%
	Banca de Desarrollo	0.35%	2.21%
	Bancario	2.05%	1.35%
	Bebidas	0.65%	0.73%
	Cemento	0.06%	0.03%
	Centros Comerciales	0.00%	0.08%
	Consumo	0.26%	0.41%
	Empresas Productivas del Estado	1.41%	4.58%
	Estados	0.00%	1.20%
	Europesos	2.12%	2.66%
	Grupos Industriales	1.40%	0.70%
	Infraestructura	5.97%	5.05%
	Inmobiliario	0.00%	0.01%
	OTROS	1.13%	1.19%
Papel	0.00%	0.18%	
Serv. Financieros	0.19%	0.38%	
Telecom	1.40%	0.99%	
Transporte	0.29%	0.39%	
Vivienda	1.98%	2.68%	
Total	19.96%	25.57%	
Deuda Internacional	Deuda Internacional	0.66%	1.24%
	Total	0.66%	1.24%
Deuda Gubernamental	BONDESD	0.00%	0.20%
	BONOS	10.86%	8.21%
	BPA182	1.50%	2.18%
	BPAT	0.04%	0.00%
	CBIC	1.31%	4.95%
	CETES	2.05%	3.74%
	REPORTO	1.26%	1.70%
	UDIBONO	51.81%	42.76%
	UMS	0.21%	0.50%
	Total	69.05%	64.24%
Total	100.00%	100.00%	

Evolución de Inversiones



**Considera las inversiones de todo el grupo de SIEFORES Básicas 1
Cifras al cierre de julio de 2018

III) Desempeño

Rendimiento Bolsa

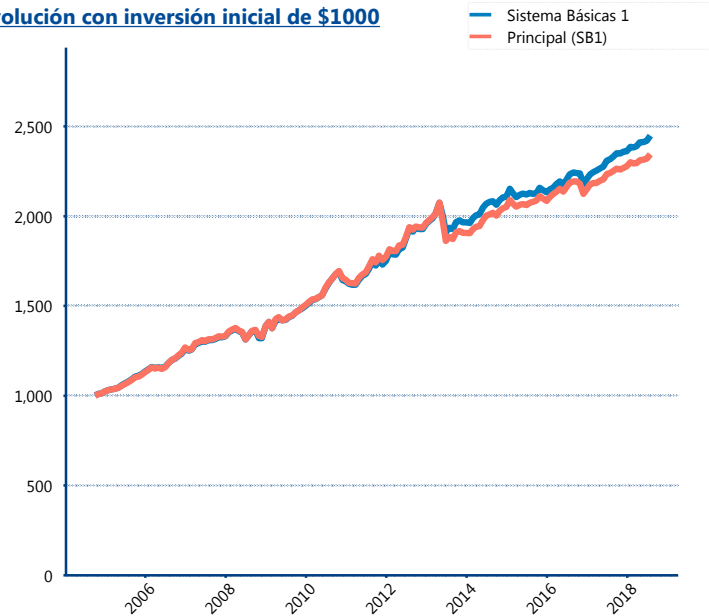
Tipo	Principal (SB1)	Sistema Básicas 1
1 año	4.81%	5.74%
2 años	3.49%	4.59%
3 años	4.06%	4.68%
5 años	4.40%	4.75%

Indicador de Rendimiento Neto

Siefore	IRN %
Inbursa (SB1)	5.19%
PensionISSSTE (SB1)	4.60%
Profuturo (SB1)	4.58%
Azteca (SB1)	4.52%
Coppel (SB1)	4.32%
XXI-Banorte (SB1)	4.16%
Citibanamex (SB1)	4.02%
Principal (SB1)	3.79%
SURA (SB1)	3.75%
Invercap (SB1)	3.71%

Promedio Simple	4.26 %
Promedio Ponderado	4.26 %

Evolución con inversión inicial de \$1000



Construido con el precio de la Siefore registrado en la Bolsa Mexicana de Valores

IV) Medidas de sensibilidad y riesgos

Evolución del Plazo Promedio Ponderado

